

**Six Flags™**  
Entertainment Corporation

---

# **LaRonde**

**GUIDE**

**D'ACCESSIBILITÉ**

**DES VISITEURS**

## **BIENVENUE À LA RONDE**

Nous sommes heureux de vous accueillir ! À La Ronde, nous sommes fiers d'avoir obtenu l'un des meilleurs bilans de sécurité de l'industrie. Nous nous engageons à offrir à nos visiteurs un environnement sécuritaire, et nous souhaitons qu'ils passent une journée agréable en toute sécurité. Nous nous efforçons continuellement d'améliorer nos installations.

De nombreuses attractions dans les parcs d'amusement intègrent des systèmes de sécurité conçus par le fabricant pour convenir aux corporelles moyennes. Ces systèmes de sécurité peuvent limiter la capacité d'un individu à profiter de l'attraction en toute sécurité. Les visiteurs de grande ou de petite taille, ceux ayant des antécédents de problèmes cardiaques, de dos ou de cou, les femmes enceintes, les personnes ayant subi une chirurgie récente, ou encore celles portant des plâtres, des orthèses, des dispositifs restrictifs ou vivant avec un handicap peuvent ne pas être adéquatement pris en charge par ces systèmes. Par exemple, les exigences de taille sont fondées sur la dimension nécessaire au bon fonctionnement des dispositifs de sécurité ainsi que sur le niveau de maturité généralement associé à une certaine taille.

Le programme d'accessibilité aux attractions a été élaboré à partir de notre expérience passée et de l'évaluation de chaque manège, tant dans des conditions de fonctionnement normales qu'en situation d'urgence. Nous collaborons également étroitement avec les fabricants de chaque attraction, et nos politiques intègrent à la fois leurs directives et les exigences de la loi américaine sur les personnes handicapées (Americans with Disabilities Act). Nous espérons que ce guide aidera les visiteurs à faire les meilleurs choix afin de vivre une expérience agréable et sécuritaire au parc. Notre objectif est de répondre de manière sécuritaire et efficace aux besoins de tous les visiteurs, y compris ceux vivant avec un handicap.

Notre principale considération est la capacité de chaque personne à supporter les dynamiques d'une attraction sans risque de blessure pour elle-même ou pour les autres visiteurs. Si vous avez une suggestion d'amélioration ou des questions auxquelles cette brochure ne répond pas, veuillez-vous rendre au Service à la clientèle. Si vous pensez que vous ou un membre de votre groupe pourriez être affecté par cette politique, nous vous encourageons à visiter le Service à la clientèle pour obtenir une liste des attractions que vous pouvez faire en toute sécurité. Votre formulaire d'accès aux attractions fournira des informations à nos employés pour nous aider à vous accommoder.

## **Profitez de l'attraction en toute sécurité**

Bien que toutes les attractions de loisirs comportent des risques, certaines personnes sont exposées à un risque accru de blessure en raison de ces attractions. Évaluez soigneusement chaque attraction pour déterminer si vous ou les membres de votre groupe pouvez y participer en toute sécurité. Nous nous réservons le droit de refuser l'accès à une attraction à toute personne que nous estimons ne pas pouvoir vivre l'attraction en toute sécurité ou qui pourrait constituer un danger pour les autres visiteurs.

Un panneau de sécurité est affiché à chaque entrée d'attraction et à l'entrée d'accès alternatif. Ces panneaux indiquent les exigences de taille, les restrictions de santé, les évaluations des attractions, l'accessibilité des attractions et des instructions spéciales concernant l'attraction. Veuillez lire ces panneaux avant d'accéder à l'attraction et assurez-vous de suivre toutes les instructions fournies.

En général, tous les visiteurs doivent être en bonne santé et exempts de toute condition, connue ou inconnue, qui pourrait être aggravée par l'attraction. Si vous avez des doutes sur votre capacité à vivre une attraction en toute sécurité, nous vous encourageons à consulter notre

personnel au Service à la clientèle. Rappelez-vous, si vous pensez que votre santé pourrait être mise en danger pour une raison quelconque, ou que vous pourriez aggraver une condition préexistante, **NE FAITES PAS L'ATTRACTION**

En général, les visiteurs doivent être capables de se maintenir droits dans le siège et de soutenir leur tête et leur cou pendant les mouvements de l'attraction. Les visiteurs utilisant des fauteuils roulants devront transférer de leur fauteuil roulant à l'unité de l'attraction seuls ou assistés par un membre de leur groupe pour pouvoir participer à l'attraction. Vous devez planifier votre visite avec une personne qui pourra vous aider physiquement si nécessaire.

En tant que visiteur, vous êtes responsable de votre propre sécurité. Veuillez lire ce guide et tous les panneaux d'instructions avant de faire l'attraction. Écoutez et suivez toutes les instructions de l'opérateur. Toute personne qui retire intentionnellement un dispositif de sécurité, enfreint une politique de sécurité du parc, ou semble être sous l'influence d'alcool ou de substances intoxicantes sera expulsée du parc sans remboursement. **POUR VOTRE SÉCURITÉ, N'ENTREZ PAS DANS UNE ZONE NON AUTORISÉE POUR QUELQUE RAISON QUE CE SOIT.** Vous pourriez vous blesser gravement si vous entrez dans une zone non autorisée.

**Avant de monter, veuillez prendre note de tous les avertissements de sécurité pour chaque attraction. En général :**






- Suivez toutes les consignes de positionnement du passager jusqu'à ce que l'attraction s'arrête complètement.
- Tous les systèmes de retenue, y compris les barres de sécurité, les harnais et les ceintures de sécurité, doivent être positionnés, attachés et serrés en tout temps.
- En raison de la nature de nos attractions, les sacs à dos, sacs à main, appareils électroniques, peluches, bijoux et autres objets en vrac ne sont pas autorisés sur la plupart des attractions. Les lunettes doivent être sécurisées. Les petits objets peuvent être sécurisés dans les poches avec fermeture ou les sacs de taille, tant qu'ils n'interfèrent pas avec le système de retenue. De plus, les petits objets peuvent être laissés dans un casier ou avec une personne qui ne participe pas à l'attraction. La Ronde n'est pas responsable des objets perdus ou volés. Vous êtes responsable de vos effets personnels.
- En raison de la nature de nos attractions, la prise de photos, l'utilisation de téléphones portables ou d'appareils électroniques pendant l'attraction est interdite.
- Gardez toutes les parties de votre corps à l'intérieur de l'unité de l'attraction en tout temps.
- T-shirt, chaussures et shorts/pantalons sont requis pour la plupart des attractions du parc d'attractions.
- Finissez votre nourriture et boisson avant de monter.
- Fumer, y compris les cigarettes électroniques, est interdit à La Ronde.

## **SYSTÈME D'ÉVALUATION DES ATTRACTIONS**

Un système d'évaluation des attractions a été conçu, fournissant une échelle pour évaluer le facteur de sensations fortes de chaque attraction. L'objectif est de fournir une échelle permettant aux visiteurs du parc de déterminer quelles attractions faire en fonction de leur niveau d'expérience, de leur condition physique et de leurs capacités

(Page suivante)

**Chaque attraction est placée dans l'une des cinq catégories ci-dessous :**

CATÉGORIE	DESCRIPTION
<b>Manèges à Sensations Faibles</b> 	Manèges qui sont généralement calmes et doux de nature.
<b>Manèges à Sensations Légères</b> 	Manèges qui ont généralement une vitesse lente et des arrêts doux. Le parcours possède des transitions fluides en vitesse et hauteur.
<b>Manèges à Sensations Modérées</b> 	Manèges qui ont généralement une vitesse moyenne et une hauteur modérée. Les visiteurs pourraient ressentir des changements de direction soudains et des accélérations dans certaines portions du parcours.
<b>Manèges à Sensations Fortes</b> 	Manèges qui ont généralement une vitesse moyenne à élevée ou de la hauteur avec des arrêts secs. Les invités ressentiront des changements soudains à leur vitesse, direction ou hauteur.
<b>Manèges à Sensations Extrêmes</b> 	Manèges qui ont généralement une ou plusieurs des conditions suivantes : Vitesse élevée, Hauteur élevée, Forces extrêmes ou inattendues, changement rapide de direction. Les visiteurs ressentiront plusieurs changements soudains dans ces catégories.

## LÉGENDE DES SYMBOLES

Les symboles, ainsi que les évaluations des attractions, sont utilisés pour définir nos attractions dans les pages suivantes...

	Ambulatoire
	Accommode les chaises roulantes
	Transférable
	Doit participer avec un accompagnateur responsable
	Doit être accompagné d'un enfant pour participer
	Grandeur minimale pour participer
	Vitesse maximale de l'attraction
	Veste de sauvetage requise
	Doit mesurer moins de cette grandeur pour participer
	Hauteur maximale de l'attraction
	Profondeur maximale de l'attraction
	Interdit aux visiteurs avec des problèmes de dos
	Interdit aux visiteurs avec des problèmes de cœur ou de la haute pression
	Interdit aux visiteurs avec des problèmes de cou
	Interdit aux visiteurs enceintes
	Interdit aux visiteurs ayant eu une chirurgie récente

## DÉFINITIONS

Chaque entrée d'attraction indique les exigences de taille et les consignes spéciales concernant l'attraction. La Ronde utilise les termes suivants :

**Capacité à se tenir** : Capacité d'utiliser ses bras pour maintenir une prise sur une barre d'appui et soutenir son corps lors des procédures normales



et d'urgence d'une attraction, ainsi que d'utiliser ses jambes pour se stabiliser et maintenir une position assise durant les forces exercées par l'attraction.

**Nourrissons tenus dans les bras :** Les nourrissons tenus dans les bras sont des enfants incapables de marcher de manière autonome ou de maintenir une posture assise par eux-mêmes. Ils ne pourront monter que sur les attractions suivantes avec un accompagnateur responsable : la Grande Roue et le Carrousel dans un carrosse.



**Accompagnateur Responsable :** Un accompagnateur responsable est une personne qui remplit elle-même toutes les conditions requises pour monter sur l'attraction, qui mesure au moins 54 pouces (1,37 m) et qui adopte un comportement approprié. Les accompagnateurs responsables sont chargés de veiller à ce que le visiteur accompagné reste correctement assis, le cas échéant, et respecte toutes les règles et réglementations. L'accompagnateur responsable doit être assis dans le même siège (rangée) que le visiteur nécessitant un accompagnement, et peut accompagner le nombre de visiteurs pour lequel le siège est conçu. Par exemple, si un siège est conçu pour trois personnes, l'accompagnateur responsable peut accompagner deux visiteurs.

## HEALTH RESTRICTIONS



Chaque attraction est évaluée selon cinq principales restrictions de santé. Ces restrictions sont les suivantes :

- Problèmes de dos
- Problèmes cardiaques / Hypertension
- Problèmes de cou

- Grossesse
- Chirurgie récente

Si vous avez des doutes quant à votre capacité à faire une attraction en toute sécurité ou si vous souhaitez obtenir plus d'informations, veuillez consulter les renseignements pour chaque attraction dans ce Guide d'accessibilité pour les visiteurs ou lire le Guide de sécurité ainsi que tous les panneaux d'avertissement affichés à l'entrée de chaque attraction et aux entrées d'accès alternatifs.

## **GROSSESSE**

Les visiteurs qui savent ou croient être enceintes doivent suivre toutes les règles, directives et restrictions indiquées pour chaque attraction. Les femmes enceintes ne doivent pas monter sur une attraction qui mentionne spécifiquement la grossesse comme restriction pour les passagers. Veuillez examiner attentivement toutes les règles et directives à l'entrée de chaque attraction.

Les femmes enceintes peuvent faire Le Grand Carrousel.

## **EXIGENCES DE TAILLE**

Les exigences de taille et les instructions spécifiques sont affichées à l'entrée de chaque attraction. Les visiteurs peuvent être « officiellement » mesurés au Service à la Clientèle à l'entrée principale. Le visiteur mesuré recevra un bracelet pour indiquer sa tranche de taille. Les bracelets ne sont pas requis pour faire l'attraction. Ils sont destinés à réduire le temps d'attente en simplifiant le processus de mesure de la taille des visiteurs.

Pour mesurer précisément les visiteurs, un dispositif de mesure de la taille peut être utilisé pendant le processus de mesure. Ce dispositif peut entrer en contact avec la tête du visiteur pendant une brève période.

Pour la sécurité des visiteurs, une chaussure qui ne contribue pas excessivement à la taille du

visiteur est requise. Par exemple, un visiteur n'est pas autorisé à porter des chaussures à plateforme pour répondre à une exigence de taille. La Ronde se réserve le droit de demander que les chaussures soient retirées pour s'assurer que la taille du visiteur n'est pas artificiellement augmentée ou modifiée.

## **ATTRACTION ACCESSIBILITY PROGRAM**

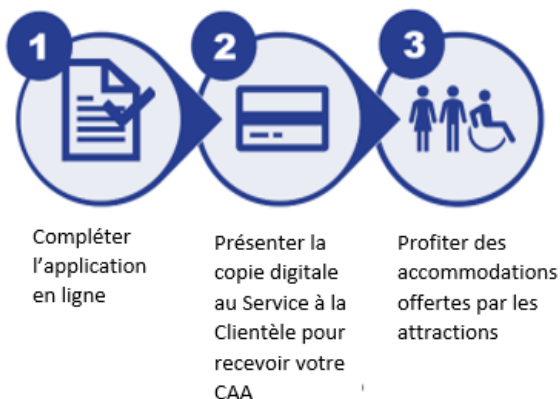
Nous sommes fiers de notre réputation d'accommoder les visiteurs en situation de handicap grâce à notre Programme d'accessibilité aux attractions. Afin d'offrir un accès égal à tous les visiteurs, nous avons développé un programme qui permet aux visiteurs ayant des restrictions de mobilité ou des déficiences cognitives d'accéder aux attractions.

Les informations concernant l'accès à l'attraction sont affichées sur le panneau du Guide de sécurité de chaque attraction. Tous les visiteurs doivent répondre à toutes les exigences de l'attraction, y compris les restrictions de taille et de santé, afin de monter ou participer en toute sécurité.

Le visiteur avec une restriction de mobilité ou une déficience cognitive doit se rendre au Service à la Clientèle à son arrivée dans le parc pour exprimer son incapacité à attendre dans la file régulière. Certaines questions sont posées pour s'assurer que le visiteur remplit les critères physiques nécessaires pour vivre l'expérience des attractions en toute sécurité. Après cette conversation, l'agent des Services aux visiteurs fournira les détails nécessaires pour participer au programme.

Les visiteurs ayant des restrictions de mobilité ou des déficiences cognitives qui demandent des aménagements utiles sont encouragés à obtenir la carte CAL en s'inscrivant sur <https://www.carteloisir.ca/en/>. Le processus d'inscription nécessite le téléchargement des informations listées ci-dessous dans un portail en ligne sécurisé. Une fois que le visiteur a rempli la demande en ligne et téléchargé les documents nécessaires, il recevra sa Carte d'accessibilité. Les visiteurs présenteront la Carte d'accessibilité CAL au Service à la Clientèle du parc pour recevoir les aménagements nécessaires.

**Remarque : Seul CAL peut délivrer la carte d'accessibilité CAL, et non La Ronde.**



## **PLÂTRES & ATTELLES**

Les visiteurs portant des plâtres et des orthèses seront interdits de faire des attractions où le plâtre ou l'attelle ne pourrait pas s'intégrer dans l'unité de l'attraction ou où cela pourrait constituer un danger pour le visiteur ou pour les autres. Les visiteurs portant des plâtres ou des attelles couvrant tout le bras (avec restriction au niveau du coude) ou toute la jambe (avec restriction au niveau du genou) sont interdits de la plupart des attractions. Nous vous suggérons de reporter votre visite jusqu'à ce que le plâtre soit retiré. Les plâtres et les orthèses avec des parties métalliques exposées ne sont pas autorisés sur la plupart des attractions de La Ronde.

**Le tableau suivant affiche les règles concernant les plâtres et les orthèses pour toutes les attractions.**

- C** Doit être dans un carrosse
- F** Le Plâtre/Attelle doit entrer  
Sécuritairement dans une unité
- O** Ne peut participer aux parties  
élevées de l'attraction
- Y** Peut participer à l'attraction
- Z** La participation ou la profondeur  
peuvent être limités |

### La Roue

	piâtre avec support pour le bras	Fracture de la clavicule	Coillier cervical	piâtre au pied ou à la jambe inférieure	piâtre d'avant-bras	piâtre de bras complet	piâtre de jambe complet
<b>Air Papillon</b>	Y	Y		Y	Y	Y	F
<b>Aqua Twist</b>	Y			Y	Y	Y	Y
<b>Autos Tamponneuses</b>							
<b>Bateau Pirate</b>	Y			Y	Y	Y	Y
<b>Boomerang</b>				Y	Y	Y	
<b>Catapulte</b>				Y	Y		
<b>Chaos</b>							
<b>Condor</b>	Y			Y	Y	Y	Y
<b>Demon</b>	Y			Y	Y	Y	Y
<b>Disco Rodeo</b>	Y			Y	Y	Y	Y
<b>Dragon</b>	Y			Y	Y	Y	Y
<b>Edaor</b>				Y	Y		
<b>Goliath</b>							
<b>Grand Carrousel</b>	Y	Y	Y	Y	Y	Y	C
<b>Grande Roue</b>	Y			Y	Y	Y	Y
<b>La Danse des Bestioles</b>	Y			Y	Y	Y	Y
<b>La Grande Evolee</b>				Y	Y	Y	Y
<b>La Marche du Mille-Pattes</b>	Y						
<b>Le Monstre</b>				Y	Y		
<b>Le Safari</b>				Y	Y	Y	Y
<b>Les Explorateurs</b>	Y			Y	Y	Y	Y
<b>Manitou</b>	Y			Y	Y	Y	Y
<b>Marais Enchanté</b>	Y			Y	Y	Y	Y
<b>Monsieur L'Arbre</b>	Y			Y	Y	Y	Y
<b>Orbite</b>				Y	Y		
<b>Ourson Fripon</b>							
<b>Phoenix</b>	F	Y		Y	Y	Y	F
<b>Pommes D'Api</b>	Y			Y	Y	Y	Y
<b>Slingshot</b>				Y	Y		
<b>Splash</b>	Y			Y	Y	Y	Y
<b>Titan</b>				Y	Y		
<b>Toboggan Nordique</b>	Y			Y	Y	Y	Y
<b>Tour de Ville</b>	Y			Y	Y	Y	Y
<b>Tourbillon</b>				Y	Y	Y	Y
<b>Vampire</b>							
<b>Vertigo</b>	Y			Y	Y	Y	Y
<b>Vol Ultime</b>				Y	Y		Y

## **PROTHÈSES**

Les visiteurs portant tout type de prothèse ne doivent pas faire les Autos Tamponneuses, Chaos, Démon, Dragon, Ednor, Titan, Vol Ultime, à moins qu'ils ne puissent garantir que le dispositif est correctement sécurisé et restera en place pendant l'attraction. Les visiteurs doivent également être capables de maintenir une posture correcte pendant l'attraction. Les dispositifs prothétiques avec des parties métalliques exposées sont interdits sur la plupart des attractions. Il est conseillé aux visiteurs de se rendre aux endroits désignés du parc pour obtenir de l'aide avant de monter, afin d'assurer une expérience sécuritaire.

Les visiteurs portant des prothèses sont invités à consulter l'équipe du Service à la Clientèle de La Ronde pour obtenir des conseils lors de leur visite.

Pour certaines attractions, les fabricants peuvent exiger une documentation du fabricant du dispositif prothétique confirmant qu'il est conçu pour supporter les forces des montagnes russes à grande vitesse allant jusqu'à 110 km/h et des forces G allant de 1 à 5 G, avec des mesures de sécurité suffisantes en place.

Des listes supplémentaires sont disponibles pour :

Attractions où les prothèses sont interdites ou ont des limitations spécifiques :

Autos Tamponneuses, Chaos, Demon, Dragon, Ednor, Titan, Vol Ultime (bras ou jambes)

Boomerang (bras)

Goliath, Slingshot, Vampire (jambes)

## **DISPOSITIFS D'ATTRACTION**

Les visiteurs en situation de handicap peuvent être éligibles pour faire certaines attractions en utilisant un harnais corporel fourni par le parc. Les visiteurs doivent se rendre aux

emplacements désignés du parc pour obtenir de l'aide et déterminer leur éligibilité.

Pour des raisons de sécurité, certaines attractions peuvent exiger le retrait des dispositifs médicaux ou des prothèses qui ne sont pas correctement attachés au corps du visiteur. Ces dispositifs peuvent interférer avec les systèmes de sécurité, empêcher une posture correcte pendant l'attraction, ou constituer un danger pour le visiteur ou pour les autres.

La sécurité est la priorité absolue du parc. Afin de garantir une expérience agréable et sûre, les visiteurs qui ne remplissent pas les critères spécifiques pour les passagers, y compris ceux liés aux harnais et aux aides à la mobilité, peuvent être interdits de participer.

Des listes supplémentaires sont disponibles pour les harnais corporels.

Les harnais corporels, lorsqu'ils sont demandés, permettent à certains visiteurs en situation de handicap de faire l'attraction s'ils remplissent les critères de l'attraction. Les attractions suivantes sont équipées d'un harnais corporel : Vampire et Goliath.

Pour des conseils supplémentaires, il est recommandé aux visiteurs de consulter le guide du parc ou de parler avec un opérateur de manège ou un membre de l'équipe du service à la clientèle.

## **INFORMATION ADDITIONNELLE**

Notre objectif est de rendre La Ronde aussi agréable et accessible que possible. Voici quelques-uns des services que nous proposons. N'hésitez pas à suggérer des domaines dans lesquels nous pourrions nous améliorer à l'avenir.

### **Service pour famille**

Un espace pour les mères allaitantes est disponible au centre de premiers soins. Des aires pour changer les bébés et des toilettes pour les accompagnateurs sont disponibles dans la



plupart des toilettes. N'hésitez pas à demander à un membre de l'équipe pour obtenir des indications vers ces lieux ou consultez un plan du parc.



### **Premiers soins**

Notre centre de premiers soins, situé derrière notre restaurant Mucho Nacho, est ouvert de l'ouverture à la fermeture du parc. Un stockage d'équipements médicaux et un réfrigérateur pour les médicaments des visiteurs sont disponibles au centre de premiers secours.



### **Stationnement**

Des places de stationnement accessibles sont disponibles selon le principe du premier arrivé, premier servi, dans les principaux stationnements du parc. À votre arrivée aux guérites de stationnement, demandez à un membre de l'équipe des instructions sur l'emplacement du stationnement accessible. Des espaces accessibles aux voitures et aux vans sont prévus. Un macaron ou une plaque d'immatriculation valide pour personnes handicapées doit être affiché en tout temps pendant que le véhicule est garé dans l'aire de stationnement accessible désignée. Si l'aire de stationnement accessible est complète à votre arrivée, les membres de votre groupe peuvent être déposés à la zone de prise en charge/dépose principale, près de l'entrée principale du parc. Un identifiant de véhicule approprié doit être affiché. Les agents de sécurité en service sont autorisés à verbaliser et/ou remorquer les véhicules ne présentant pas l'identification appropriée. Veuillez demander à un membre de l'équipe des indications vers d'autres zones de stationnement.

### **Accompagnant personnel**

Un "Accompagnant personnel" est un visiteur de La Ronde qui travaille en tant qu'aidant personnel rémunéré et formel. Un accompagnant personnel

doit être employé par une agence, un groupe ou une famille, et doit être agréé ou répondre aux critères définis par la juridiction locale compétente. Un membre de la famille doit satisfaire aux qualifications d'emploi et fournir une documentation acceptable prouvant son rôle d'accompagnant personnel.

Pour bénéficier d'une admission gratuite, l'accompagnant personnel doit d'abord fournir une documentation acceptable au service à la clientèle. Si la demande est approuvée, l'accompagnant recevra un billet d'admission gratuit qui ne doit pas dépasser le produit détenu par la personne nécessitant des soins – cela inclut les passes Argent ou Or, mais pas les passes Prestige. Tous les produits additionnels disponibles pour les passes saisonnières peuvent être achetés et ajoutés à la passe saisonnière de l'accompagnant.

### **Guides Imprimés**

Des versions imprimées du Guide d'Accessibilité et du Guide d'Aide aux Visiteurs sont disponibles au service des relations clients. Des versions en grands caractères sont également disponibles. Il y a un nombre limité de guides imprimés, qui sont remis selon le principe du premier arrivé, premier servi.

### **Zone calme**

La Ronde propose une zone calme située près de la Pizza Ronde à l'entrée principale, où les membres de la famille ou les accompagnants peuvent faire une pause et réduire la stimulation sensorielle.



### **Toilettes**

Des toilettes privées pour les visiteurs nécessitant l'assistance d'un accompagnant sont disponibles à l'Oasis, près du Goliath. Des cabines accessibles aux fauteuils roulants sont situées dans toutes les toilettes, sauf celles du Saloon. Pour votre commodité, nous disposons

également d'une salle de bain familiale disponible derrière la Grande Arcade, dans l'allée centrale.

### **Échange de passager**

Le programme d'échange de passager permet à un adulte de rester avec les non-passagers pendant que les autres profitent de l'attraction. À leur retour, ils peuvent échanger avec l'adulte en attente, qui pourra monter sans rejoindre la file d'attente régulière. Pour plus d'informations, rendez-vous au service à la clientèle près de l'entrée principale.

### **Animaux d'assistance**

Les animaux d'assistance sont les bienvenus à La Ronde. Un animal d'assistance est défini comme un chien formé individuellement pour effectuer un travail ou des tâches pour une personne handicapée. Des exemples de ces travaux ou tâches comprennent la guidance des personnes malvoyantes, l'alerte des personnes sourdes, le tirage de fauteuils roulants, l'alerte et la protection d'une personne en train de faire une crise, le rappel à une personne souffrant de troubles mentaux de prendre ses médicaments prescrits, la détente d'une personne souffrant de stress post-traumatique (PTSD) pendant une attaque de panique, ou l'exécution d'autres tâches. Les animaux d'assistance sont des animaux de travail, pas des animaux de compagnie. Le travail ou la tâche pour lequel un chien a été formé doit être directement lié au handicap de la personne. Les chiens dont la seule fonction est de fournir du confort ou un soutien émotionnel ne sont pas considérés comme des animaux d'assistance.

Les animaux d'assistance doivent être propres, contrôlés à l'aide d'un dispositif de retenue, et adopter un comportement approprié en tout temps sur notre propriété. Les invités dont l'animal d'assistance adopte un comportement agressif et/ou inapproprié envers un autre invité ou membre de l'équipe devront retirer l'animal du

parc. Un maximum d'un animal d'assistance par invité est autorisé.

En raison de la nature de la plupart des attractions, les animaux d'assistance doivent rester avec un membre non-passager de votre groupe. Nous ne sommes pas autorisés à prendre en charge votre animal d'assistance. Les animaux d'assistance peuvent être amenés sur le Grand Carrousel et Air Papillon. Les animaux d'assistance doivent être tenus en laisse, sous le contrôle du propriétaire, tenir dans l'embarcation et être assis sur le sol, non pas sur le siège de l'attraction. Ils peuvent également assister aux spectacles à la scène Rimbambelle et à la Place d'Animation. Ils sont autorisés à se promener dans les zones du parc, y compris les zones de peur. Rendez-vous au Service à la Clientèle pour plus d'informations. Les invités peuvent profiter de notre politique d'échange de passager pour rester avec l'animal d'assistance. Rendez-vous au Service à la Clientèle pour plus de détails.

Une zone de "soulagement pour animaux d'assistance" est située dans la zone gazonnée à côté du Pizza Ronde, près de l'entrée principale. Les propriétaires sont responsables de disposer convenablement des "déchets" de leur animal.

### **Besoins diététiques spéciaux**

Bien que la nourriture et les boissons extérieures ne soient pas autorisées dans le parc, les personnes ayant des régimes alimentaires spéciaux ou ayant besoin d'articles en raison d'une condition médicale peuvent apporter de petites glacières pour satisfaire ces besoins. Veuillez visiter le Service à la clientèle pour plus d'informations.

### **Fauteuils roulants et véhicules électriques de commodité**

Un nombre limité de fauteuils roulants et de poussettes est disponible à la location au service de location de casiers de l'entrée principale. Cependant, comme les fauteuils roulants et les poussettes sont loués selon le principe du

premier arrivé, premier servi et ne peuvent pas être réservés à l'avance, nous encourageons les visiteurs à apporter les leurs.

### **Invités utilisant des fauteuils roulants et des véhicules électriques de commodité (ECV)**

Les invités qui choisissent d'utiliser un fauteuil roulant ou un véhicule électrique de commodité (ECV) doivent maintenir une vitesse sécuritaire lorsqu'ils se déplacent dans le parc. Les fauteuils roulants et les ECV ne peuvent pas être utilisés sur nos manèges et attractions.

En cas de doute concernant votre capacité à vivre une expérience de manège en toute sécurité, nous vous encourageons à consulter notre personnel au Service à la Clientèle. Le personnel de La Ronde n'est pas formé pour transférer les invités de leur fauteuil roulant aux unités de manège et n'est pas autorisé à le faire. Vous devez planifier votre visite avec quelqu'un qui pourra vous aider physiquement si nécessaire.

Les invités peuvent recharger la batterie de leur fauteuil roulant à la location de casiers située à l'entrée principale.

## **ÉVACUATIONS**

Des évacuations peuvent être nécessaires en raison de bris mécaniques, de conditions météorologiques ou d'une interruption de l'alimentation électrique. Si une évacuation est nécessaire, les passagers devront peut-être se déplacer sur des passerelles, depuis le point le plus haut du manège, et descendre des passerelles ou des escaliers très inclinés. Les unités de manège peuvent également s'arrêter au sommet d'un ascenseur ou sur le parcours du manège. Certaines évacuations peuvent nécessiter que les passagers utilisent des équipements de sécurité supplémentaires pendant le processus. Restez assis jusqu'à ce qu'on vous donne des instructions. Si une évacuation d'un manège/attraction est nécessaire, les passagers nécessitant de l'aide pendant l'évacuation du manège peuvent être escortés en dernier afin d'accélérer le processus d'évacuation du manège. Dans ce cas, vous acceptez les risques liés à un retard dans l'évacuation si nous devons vous soulever ou vous descendre physiquement.

## **INVITÉS DE GRANDE TAILLE**

Tous les systèmes de retenue, y compris les barres de sécurité, les harnais d'épaule et les ceintures de sécurité, doivent être correctement positionnés et attachés pour permettre aux invités de faire la attraction. En raison des exigences des systèmes de retenue, les invités de grande taille (en termes de hauteur, de poids et/ou de proportions) peuvent ne pas être accommodés sur certaines de nos attractions.

Nos invités de grande taille peuvent rencontrer des difficultés sur nos montagnes russes (Goliath, Boomerang, Ednor, Monster) et dans la plupart des attractions du Dino Parc et Ribambelle (zone enfants).

Les limites de poids [et de taille] maximales peuvent être trouvées sous les attractions individuelles dans ce guide et sur les panneaux de sécurité des invités à l'entrée des attractions avec des restrictions.

Si vous vous demandez si vous pouvez être accommodé en toute sécurité sur une attraction, vous pouvez entrer par la sortie pour vous assurer que les systèmes de retenue fonctionnent correctement avant d'attendre dans la file. Le reste de votre groupe peut vous attendre à l'extérieur de la sortie.

Un siège de test sont situés à l'entrée de l'attraction : Goliath

Le fabricant exige une hauteur maximale pour les invités sur les attractions suivantes : Boomerang 80', Demon 76', Ednor 78', La Danse des Bestioles 54', Ourson Fripon 54', Splash 75'.

## **ARTICLES NON-SÉCURISÉS**

La plupart des attractions ne peuvent pas accueillir d'articles non-sécurisés, y compris les bijoux, téléphones portables, chapeaux, appareils photo, sacs à main, sacs à dos, ballons de basket, parapluies, contenants de boissons, appareils électroniques, etc. Les objets doivent être correctement rangés dans les poches sécurisés, un sac de taille, un bac sur la plateforme de l'attraction, dans un casier, ou être confiés à une personne ne participant pas à l'attraction. La Ronde décline toute responsabilité en cas de perte, vol ou dommage des articles.

Les vêtements encombrants ou supplémentaires, les sacs à dos et tout autre objet susceptible de se trouver entre le passager et le mécanisme de retenue ne seront pas autorisés. Le mécanisme de retenue doit être bien ajusté contre le corps du passager.

Pour des raisons de sécurité, l'utilisation du téléphone portable, la prise de photos et les vidéos sont interdites pendant les attractions.

Les lunettes doivent être sécurisées sur toutes les attractions. Dans les manèges suivants : Catapulte, Démon, Orbite Slingshot, Splash, les lunettes doivent être attachées à l'aide d'une sangle de sport ou ne pourront pas être portées pendant l'attraction.

Les appareils auditifs et autres dispositifs électroniques peuvent être endommagés par l'eau sur les attractions aquatiques. Veuillez prendre les précautions nécessaires pour protéger vos appareils auditifs sur toutes les attractions. Les écouteurs sensoriels ou casques peuvent être autorisés sur certaines attractions. Veuillez consulter un membre du personnel pour plus de détails.

Tout non-respect entraînant des dommages ou des blessures à une personne ou à des biens entraînera des conséquences, y compris une poursuite judiciaire.

## **OBJETS PERDUS**

Tous les objets trouvés à La Ronde sont remis au Centre de Premiers Soins. Si vous perdez un objet pendant une attraction, nous chercherons l'article dès que possible. Afin de maintenir l'attraction en fonctionnement, une recherche immédiate peut ne pas être possible. Les objets perdus peuvent être signalés via internet <https://www.chargerback.com/ReportLostItemCBEmbed.asp?CustomerID=15900&languagecode=fr>

**POUR VOTRE SÉCURITÉ, NE PENETREZ PAS DANS LES ZONES NON AUTORISÉES POUR RÉCUPÉRER DES OBJETS PERDUS. Vous pouvez vous blesser gravement si vous entrez dans une zone non autorisée.**



## **CHAMPS MAGNÉTIQUES DANS LES ATTRACTIONS**

Les champs magnétiques sont utilisés dans les attractions suivantes : Autos Tamponneuses, Boomerang, Goliath et Slingshot. Les invités ayant des dispositifs médicaux sensibles aux champs magnétiques (stimulateurs cardiaques, appareils auditifs, etc.) doivent tenir compte de ces facteurs lorsqu'ils décident de faire une attraction.

## **RÉSERVOIRS D'OXYGÈNE**

En raison de la nature dynamique des manèges, les réservoirs d'oxygène portables ne sont pas autorisés à La Ronde. Pour votre commodité, les stations de premiers secours du parc pourront stocker vos réservoirs d'oxygène supplémentaires de manière appropriée pendant votre visite.

De nombreux manèges peuvent accueillir de petits équipements d'oxygène personnels. Les équipements d'oxygène personnels qui peuvent être fixés autour de la taille, ou avec une sangle pouvant être portée sur une épaule et sous l'autre bras, peuvent être autorisés, à condition que le contenu de l'équipement soit contenu dans l'unité de l'attraction. L'équipement doit permettre au mécanisme de retenue d'être serré contre le corps du passager. L'équipement ne doit pas empêcher les passagers de s'asseoir correctement dans l'unité du manège, avec leur dos et leurs épaules contre le dossier du siège. En aucun cas, l'équipement ne doit se trouver entre le passager et le siège ou la retenue. Les passagers doivent être libres de se tenir pendant le manège; par conséquent, rien ne doit être dans leurs mains pendant la conduite.

## **ÉCLAIRAGE STROBOSCOPIQUE & EFFETS SPÉCIAUX**

De nombreuses attractions utilisent des effets spéciaux, y compris, mais sans s'y limiter : la brume et autres effets atmosphériques, les odeurs, les zones à faible éclairage, la musique forte, les effets sonores, l'éclairage stroboscopique et autres éclairages spéciaux. Les invités ayant des conditions médicales susceptibles d'être affectées par ces effets spéciaux sont invités à ne pas participer à ces attractions. Les attractions utilisant ces effets incluent : Dragon et toutes nos zones de frayeur de Fright Fest.

## **VÊTEMENTS ADÉQUATS**

Pour la sécurité et le plaisir de nos invités, tout le monde doit respecter une tenue vestimentaire appropriée, car la plupart des attractions exigent que chaque invité porte un t-shirt, des shorts et des chaussures. Les vêtements amples (y compris les écharpes et autres vêtements flottants) doivent être entièrement sécurisés ou retirés pour éviter toute interférence avec le système de retenue de l'attraction. Sur tous les montagnes russes, les écharpes devront être complètement retirées. Les chaussures trop amples peuvent être retirées avant de monter à bord de la Catapulte, Ednor, Monsieur l'Arbre, Orbite, Slingshot, Titan, Tour de Ville, Vampire, Vertigo.

Les maillots de bain ne sont pas autorisés dans le parc.

De plus, les bijoux, tels que les colliers, bracelets, boucles d'oreilles pendantes et bagues (sauf les alliances) sont interdits sur les Auto Tamponneuses.

## **CRITÈRES DES PASSAGERS**

Notre programme d'accessibilité aux attractions est conçu pour permettre aux invités de participer agréablement à nos attractions autant que possible. Le programme a été élaboré en analysant les caractéristiques physiques et mentales nécessaires pour monter en toute sécurité sur chaque attraction. Notre politique consiste à permettre à toute personne de monter à condition qu'elle remplisse toutes ces exigences et qu'elle ne présente pas de danger pour elle-même ou pour les autres. Nous continuons à évaluer et à mettre à jour notre programme d'accessibilité aux attractions si nécessaire.

L'évaluation de chaque attraction a pris en compte les critères suivants :

### **Posture assise indépendante.**

L'invité doit avoir le contrôle de son corps et de sa colonne vertébrale pour s'asseoir droit sans l'aide d'autres personnes ou d'appareils. L'invité doit également avoir un contrôle musculaire suffisant pour soutenir sa tête, son cou et son torse supérieur pendant le déroulement de l'attraction, y compris les mouvements dynamiques de l'attraction. Certaines unités d'attraction, comme les chevaux de carrousel, nécessitent la capacité de maintenir une posture de selle avec les cuisses de l'invité.

### **Centre de gravité approprié.**

Le corps du visiteur doit avoir une répartition de poids appropriée pour chaque attraction.

### **Capacité à s'accrocher avec un bras fonctionnel.**

Les invités doivent avoir un bras fonctionnel qui présente une bonne prise, la capacité de se soutenir, et suffisamment de force pour permettre à l'invité de maintenir une position correcte pendant toute la durée de l'attraction. Un bras

fonctionnel peut être un bras naturel ou une prothèse pouvant être utilisée pour saisir et se soutenir. Toute prothèse doit rester correctement fixée sous l'effet des forces dynamiques de l'attraction. En raison des exigences du fabricant, certaines attractions peuvent exclure les prothèses.

### **Capacité à s'accrocher avec deux bras fonctionnels.**

Les invités doivent avoir deux bras fonctionnels présentant un bon contrôle de prise, la capacité de se maintenir et une force suffisante pour permettre à l'invité de maintenir la position de conduite appropriée pendant toute la durée de la montée. Un bras fonctionnel peut être un bras naturel ou une prothèse qui peut être utilisée pour saisir et se maintenir. Toute prothèse doit rester correctement fixée sous les forces dynamiques de l'attraction. En raison des exigences des fabricants, certaines attractions peuvent exclure les prothèses.

### **Capacité de se stabiliser avec une jambe fonctionnelle.**

Les visiteurs doivent avoir une jambe fonctionnelle pour stabiliser leur corps pendant le déroulement de l'attraction. Une jambe fonctionnelle peut être une jambe naturelle ou une prothèse utilisée pour stabiliser le corps durant l'activité et pour maintenir l'équilibre lors de l'entrée et de la sortie d'une unité de manège. Toute prothèse de jambe doit rester correctement fixée malgré les forces dynamiques de l'attraction. En raison des exigences du fabricant, certaines attractions peuvent exclure les prothèses.

### **Capacité à se stabiliser avec deux jambes fonctionnelles.**

Les visiteurs doivent avoir deux jambes fonctionnelles pour stabiliser leur corps pendant toute la durée de l'attraction. Une jambe fonctionnelle peut être une jambe naturelle ou une prothèse utilisée pour se stabiliser pendant

le trajet et pour maintenir l'équilibre lors de l'embarquement et du débarquement de l'unité d'attraction. Toute prothèse de jambe doit rester correctement fixée malgré les forces dynamiques de l'attraction. En raison des exigences du fabricant, certaines attractions peuvent interdire les prothèses.

**Un minimum de deux membres fonctionnels est requis.**

Les visiteurs doivent avoir un minimum de deux membres fonctionnels (deux jambes, deux bras ou un bras et une jambe) pour se stabiliser pendant l'attraction et pour les aider à monter et descendre de l'unité de manège.

**Un minimum de trois membres fonctionnels est requis.**

Les visiteurs doivent avoir un minimum de trois membres fonctionnels (deux jambes et un bras ou deux bras et une jambe) afin de pouvoir se stabiliser (en utilisant une position de type trépied) pendant le manège et d'être en mesure d'entrer et de sortir de l'unité de manège.

**Un minimum de quatre membres fonctionnels est requis.**

Les visiteurs doivent avoir quatre membres fonctionnels (deux jambes et deux bras) afin de pouvoir se stabiliser pendant le manège et d'être en mesure d'entrer et de sortir de l'attraction en toute sécurité.

**Les visiteurs doivent être capables d'entrer et de sortir de l'attraction dans les paramètres spécifiés sans mettre en danger leur sécurité ou celle des autres.**

Les visiteurs doivent être capables d'entrer et de sortir de l'attraction sans se mettre en danger ni mettre en danger les autres, et être capables d'aider à leur propre évacuation si nécessaire. Cela peut inclure des aménagements spéciaux, tels que l'entrée par une entrée d'accès alternatif ou l'aide d'une autre personne pour embarquer. Pour la sécurité de nos membres et de nos

visiteurs, il est demandé aux membres de ne pas effectuer de levée des visiteurs.

### **Comportement approprié observé**

Le visiteur fait preuve d'un comportement approprié observé, indiquant une volonté et une capacité à participer et/ou à suivre les exigences des invités. Un comportement approprié observé peut inclure, mais sans s'y limiter, le maintien de la position correcte pendant le trajet, l'attention et le respect des instructions de sécurité, l'utilisation correcte de tout équipement de sécurité du manège et la volonté de participer.

### **Les visiteurs ont l'obligation de :**

- Faire preuve de bon jugement.
- Agir de manière responsable lors de l'utilisation des manèges.
- Ne pas participer sous l'influence de l'alcool ou des drogues.
- Utiliser correctement tout l'équipement de sécurité fourni pour les attractions.

## **ATTRACTIONS**

Les descriptions suivantes sont conçues pour vous fournir des informations sur les types d'actions causées par diverses attractions. Chacune des attractions suivantes identifiera les restrictions en fonction des critères énumérés ci-dessus. **Pour participer à la plupart des attractions, les invités doivent avoir un contrôle postural en position assise, un centre de gravité approprié, un comportement observé approprié, ainsi que la capacité d'entrer et de sortir de l'attraction en toute sécurité.** Les exceptions ou qualifications spécifiques à ces quatre critères seront indiquées dans les informations fournies ci-dessous. Si vous avez été autorisé à accéder par un accès alternatif, suivez les instructions indiquées sous chaque attraction.

## Air Papillon 2



*Les visiteurs doivent mesurer 36 pouces (91 cm) pour monter seuls OU être accompagnés d'un accompagnateur responsable. Les nourrissons tenus dans les bras ne sont pas autorisés.*

*Poids maximal – 440 lb (200 kg) par rangée.*

Autobus avec six rangées pouvant accueillir quatre visiteurs par rangée. Le bus tourne dans le sens horaire et antihoraire, atteignant une hauteur de plus de 20 pieds (environ 6 mètres).

**Système de retenue** : Une barre de sécurité partagée maintient tous les passagers de la rangée. Une porte referme également l'unité de manège.

**Critères pour les passagers** : Les visiteurs doivent avoir un minimum de deux membres fonctionnels ; un bras fonctionnel (excluant les prothèses) et une jambe fonctionnelle. Les visiteurs portant une minerve ou un collier cervical ne sont pas autorisés à monter. Les visiteurs ne démontrant pas un comportement approprié observé doivent être accompagnés d'un accompagnateur responsable.

**Accès pour les passagers** : L'accès alternatif est disponible à la sortie de l'attraction. Les visiteurs devront faire plusieurs pas, seuls ou avec l'aide d'un accompagnateur. Veuillez faire preuve de prudence, car l'unité de l'attraction peut bouger lors de l'embarquement et du débarquement.

## Aquatwist 1



*Les visiteurs doivent mesurer au moins 122 cm (48") pour monter seuls, ou 91 cm (36") s'ils sont accompagnés d'un accompagnateur responsable.*

*Les nourrissons tenus dans les bras ne sont*

*pas autorisés à monter.*

*Poids maximal : 450 kg par unité.*

Les bateaux de l'attraction *Twist & Splash* flottent librement sur l'eau et tournent sur leur propre axe. Ces bateaux de 6 places sont équipés de canons à eau manuels. Le mouvement des bateaux est similaire à celui d'un manège de type « tasses ». Les visiteurs ne montant pas à bord peuvent également participer à la « fête aquatique » grâce aux canons à eau situés autour de l'attraction.

**Système de retenue** : Une porte avec verrou de sécurité maintient tous les passagers à l'intérieur de la cabine.

**Critères pour les passagers** : Les visiteurs doivent avoir au minimum deux membres fonctionnels : un bras fonctionnel et une jambe fonctionnelle. Ils doivent également avoir des membres supérieurs suffisamment fonctionnels pour maintenir une posture de sécurité adéquate pendant l'attraction. Les personnes portant un collier cervical, une minerve ou ayant une clavicule fracturée ne sont pas autorisées à monter. Les plâtres ne sont pas autorisés sur cette attraction.

**Accès pour les passagers** : L'accès alternatif est disponible à la sortie de l'attraction. Les visiteurs devront faire plusieurs pas, seuls ou avec l'aide d'un accompagnateur. Veuillez faire preuve de prudence, car l'unité de l'attraction peut bouger lors de l'embarquement et du débarquement.

## **Autos Tamponneuses** 2



*Les visiteurs doivent mesurer au moins 112 cm (44") pour monter.*

*Poids maximal : 125 kg par voiture.*

Il s'agit d'une attraction de voitures tamponneuses où les passagers conduisent librement. Les passagers ressentiront des



mouvements latéraux prononcés ainsi que des changements rapides de direction et de forces.

**Système de retenue** : Une sangle individuelle passe en travers de la poitrine et sous le bras de chaque passager.

**Critères pour les passagers** : Les visiteurs doivent avoir deux bras fonctionnels et deux jambes fonctionnelles. Les personnes ne présentant pas un comportement approprié devront être accompagnées d'un accompagnateur responsable. Les plâtres ne sont pas autorisés sur cette attraction. Les prothèses de jambe ne sont pas autorisées. Les visiteurs doivent consulter les Services aux visiteurs pour déterminer s'ils sont admissibles à monter sans leur prothèse.

**Accès pour les passagers** : L'accès alternatif est disponible à la sortie de l'attraction. Les visiteurs devront faire plusieurs pas, seuls ou avec l'aide d'un accompagnateur. Veuillez faire preuve de prudence, car l'unité de l'attraction peut bouger lors de l'embarquement et du débarquement.

**AVERTISSEMENT** : Cette attraction utilise des systèmes magnétiques pendant le parcours.

## Bateau Pirate



*Les visiteurs doivent mesurer 48 pouces (1,22 m) pour monter seuls OU 39 pouces (99 cm) s'ils sont accompagnés d'un accompagnateur responsable.*

Un bateau qui se balance d'avant en arrière, procurant une sensation d'apesanteur.

**Système de retenue** : Une barre de sécurité partagée retient tous les passagers de la rangée. Les passagers mesurant entre 39" (99 cm) et 48" (122 cm) doivent être assis dans les deux rangées centrales du bateau et se placer vers le centre de la rangée avec leur accompagnateur responsable.

**Critères pour les passagers** : Les visiteurs doivent avoir un minimum de trois membres fonctionnels. Deux bras fonctionnels suffisent au lieu de trois membres fonctionnels si le visiteur a un centre de gravité normal et des membres inférieurs suffisamment forts pour maintenir une posture adéquate pendant les mouvements dynamiques de l'attraction. Les amputations doivent être au niveau du genou ou en dessous. Les visiteurs portant une minerve, un collier cervical ou un plâtre au bras avec attelle ne sont pas autorisés à monter sur l'attraction.

**Accès pour les passagers** : L'accès alternatif est disponible à la sortie de l'attraction. Les visiteurs devront faire plusieurs pas, seuls ou avec l'aide d'un accompagnateur. Veuillez faire preuve de prudence, car l'unité de l'attraction peut bouger lors de l'embarquement et du débarquement.

## Boomerang



*Les visiteurs doivent mesurer au moins 48 pouces (122 cm) et ne pas dépasser 80 pouces (203 cm) pour pouvoir monter à bord.*

Une montagne russe à grande vitesse avec des inversions qui fait passer les visiteurs la tête en bas plusieurs fois vers l'avant, puis de nouveau en marche arrière. Les passagers ressentiront une sensation d'apesanteur ainsi que des mouvements rapides de gauche à droite.

**Système de retenue** : Un harnais d'épaule retient chaque passager au niveau de la tête et de la poitrine. En raison de la nature du système de retenue, cette attraction peut ne pas convenir aux visiteurs de grande taille.

**Critères pour les passagers** : Les visiteurs doivent avoir un minimum de deux membres fonctionnels : un bras fonctionnel et une jambe fonctionnelle. Deux bras fonctionnels sont

suffisants à la place d'un bras et d'une jambe fonctionnels si le visiteur est capable d'adopter une posture en selle avec des moignons de jambe suffisants pour se maintenir en position verticale sur le siège contre le harnais d'épaule. Les visiteurs portant un collier cervical, une minerve, ayant une clavicule fracturée, un plâtre complet au bras, un plâtre avec attelle au bras ou un plâtre complet à la jambe ne sont pas autorisés à monter à bord.

**Accès pour les passagers :** L'accès alternatif est disponible à la sortie de l'attraction. Les visiteurs devront faire plusieurs pas, seuls ou avec l'aide d'un accompagnateur. Veuillez faire preuve de prudence, car l'unité de l'attraction peut bouger lors de l'embarquement et du débarquement.

## Catapulte



*Les visiteurs doivent mesurer au moins 42 pouces (107 cm) pour monter.*

*Poids maximal – 850 lb (386 kg) par vol.*

La Catapulte est une attraction à sensations fortes de type Skycoaster conçue pour simuler le vol. Les participants sont hissés à 174 pieds (53 mètres) dans les airs. Ils contrôlent leur propre expérience en tirant sur le cordon de déclenchement, ce qui lance leur descente en chute libre attachée et leur vol. La sensation de vol ressentie lors de la chute est comparable au parachutisme ou au deltaplane, avec des vitesses pouvant atteindre 70 milles à l'heure (113 km/h).

**Système de retenue :** Les participants portent un harnais corporel complet qui les maintient en position allongée (à plat ventre). Le harnais est relié aux câbles de soutien de vol.

**Critères pour les passagers :** Les visiteurs doivent avoir au minimum une jambe fonctionnelle et, en raison du système de retenue

propre à la combinaison de vol, il est nécessaire que le participant possède deux bras suffisamment fonctionnels pour assurer le bon maintien de la combinaison. Les membres inférieurs doivent être d'une longueur suffisante pour être contenus et retenus par une sangle de jambe. Les visiteurs portant une minerve, une attelle cervicale, ayant une clavicule cassée, un plâtre complet au bras, une attelle au bras ou un plâtre complet à la jambe ne sont pas autorisés à monter à bord.

**Accès pour les passagers :** L'accès alternatif est disponible à la sortie de l'attraction. Les visiteurs devront faire plusieurs pas, seuls ou avec l'aide d'un accompagnateur. Veuillez faire preuve de prudence, car l'unité de l'attraction peut bouger lors de l'embarquement et du débarquement.

NOTE : Il s'agit d'une attraction avec un supplément.

NOTE : Les lunettes ne peuvent être portées sur cette attraction que si elles sont sécurisées avec une sangle sportive. Les lunettes ne peuvent pas être tenues dans les mains pendant le trajet.

## Chaos



*Les invités doivent mesurer 48" (122 cm) ou plus pour monter.*

Cette attraction est un type de montagnes russes compactes sur un circuit circulaire placé verticalement. L'attraction se déplace de manière pendulaire, entraînant jusqu'à 10 inversions complètes.

**Système de retenue :** Un harnais d'épaule avec une ceinture de sécurité entre les jambes maintient chaque passager au niveau de la tête et à travers la poitrine. En raison de la nature du système de retenue, cette attraction peut ne pas être accessible aux invités de taille plus grande.

**Critères pour les passagers :** Les invités doivent avoir deux bras fonctionnels et deux

jambes fonctionnelles. Deux bras fonctionnels suffisent si l'invité a un centre de gravité normal et que les membres inférieurs sont suffisamment forts pour maintenir une posture de conduite correcte dans les conditions dynamiques de l'attraction. Les amputations doivent être au niveau du genou ou en dessous. Les plâtres ne sont pas autorisés sur cette attraction. Les prothèses ne sont pas autorisées sur cette attraction.

**Accès pour les passagers :** L'accès alternatif est disponible à la sortie de l'attraction. Les visiteurs devront faire plusieurs pas, seuls ou avec l'aide d'un accompagnateur. Veuillez faire preuve de prudence, car l'unité de l'attraction peut bouger lors de l'embarquement et du débarquement.

**NOTE :** Les lunettes ne peuvent être portées sur cette attraction que si elles sont maintenues avec une bande élastique. Les lunettes ne peuvent pas être tenues à la main par les passagers pendant le trajet.

## Condor



*Les invités doivent mesurer 55" pour monter seuls ou 39" et être accompagné d'un Accompagnateur Superviseur*

*Un adulte par unité*

Une attraction modérée qui tourne et s'incline jusqu'au sommet d'une tour élevée.

**Système de retenue :** Une ceinture de sécurité individuelle assure chaque passager au niveau des cuisses et du bassin. Une porte ferme l'unité de l'attraction dans la rangée avant. Le passager plus petit doit s'asseoir devant le passager plus grand dans le siège.

**Critères pour les passagers :** Les invités doivent avoir un minimum de deux membres fonctionnels. Ils doivent être capables de s'agripper avec un bras fonctionnel et de se stabiliser avec une jambe fonctionnelle. Les invités portant un collier cervical, un corset cervical ou ayant une clavicule fracturée ne sont pas autorisés à faire l'attraction.

**Accès pour les passagers :** L'accès alternatif se fait par la sortie de l'attraction. Les visiteurs devront se transférer dans le siège, seuls ou avec l'aide d'un accompagnateur. Veuillez ne pas utiliser les dispositifs de retenue pour vous appuyer lors de l'embarquement ou du débarquement, car ceux-ci peuvent bouger.

## Démon



*Les visiteurs doivent mesurer au moins 137 cm (54") pour monter.*

Il s'agit d'une attraction à sensations fortes où les unités tournent sur un axe à 360 degrés tout en montant jusqu'à une hauteur maximale de 19 mètres autour du noyau central. Les passagers vivront des sensations d'apesanteur, de forts mouvements latéraux et des changements rapides de forces et de directions.

**Système de retenue :** Un harnais de sécurité passant par-dessus les épaules, complété par une ceinture entre les jambes, maintient chaque passager au niveau de la tête et de la poitrine. En raison de la nature du dispositif de retenue, cette attraction pourrait ne pas convenir aux personnes de forte corpulence.

**Critères pour les passagers :** Les visiteurs doivent avoir au minimum trois membres fonctionnels : un bras fonctionnel et deux jambes fonctionnelles. Deux bras fonctionnels peuvent suffire au lieu d'un bras fonctionnel et d'une jambe fonctionnelle, si le visiteur est capable de prendre une posture en selle avec des moignons de jambes suffisamment solides pour se maintenir droit dans le siège contre le harnais. Les personnes portant un collier cervical, une

minerve ou ayant une clavicule fracturée ne sont pas autorisées à monter.

**Accès pour les passagers :** L'accès alternatif est disponible à la sortie de l'attraction. Les visiteurs devront faire plusieurs pas, seuls ou avec l'aide d'un accompagnateur. Veuillez faire preuve de prudence, car l'unité de l'attraction peut bouger lors de l'embarquement et du débarquement.

### Disco Ronde



*Les visiteurs doivent mesurer au moins 132 cm (52") pour monter seuls, ou 112 cm (44") s'ils sont accompagnés d'un accompagnateur responsable.*

Il s'agit d'une attraction circulaire où les unités pivotent sous l'effet de la force centrifuge générée par la table rotative du manège.

**Système de retenue :** Une barre de sécurité partagée et une ceinture maintiennent tous les passagers de la rangée au niveau des cuisses et du bassin.

**Critères pour les passagers:** Les visiteurs doivent avoir au minimum trois membres fonctionnels : un bras fonctionnel et deux jambes fonctionnelles. Les personnes ne présentant pas un comportement approprié devront être accompagnées d'un accompagnateur responsable.

**Accès pour les passagers :** L'accès alternatif est disponible à la sortie de l'attraction. Les visiteurs devront faire plusieurs pas, seuls ou avec l'aide d'un accompagnateur. Veuillez faire preuve de prudence, car l'unité de l'attraction peut bouger lors de l'embarquement et du débarquement.

### Dragon



*Les visiteurs doivent mesurer au moins 132 cm (52") pour monter seuls, ou 107 cm (42") s'ils*

*sont accompagnés d'un accompagnateur responsable.*

Il s'agit d'un grand parcours en acier pour juniors, situé à l'intérieur, comportant des descentes modérées, des secousses et des virages. Les passagers vivront des changements de vitesse et de direction, des sensations d'apesanteur et des mouvements latéraux rapides.

**Système de retenue :** Une barre de sécurité partagée est placée au-dessus des genoux de tous les passagers de la rangée. En raison de la nature du dispositif de retenue, cette attraction pourrait ne pas convenir aux personnes de forte corpulence.

**Critères pour les passagers:** Les visiteurs doivent avoir au minimum trois membres fonctionnels. Les personnes portant un collier cervical ou une minerve ne sont pas autorisées à accéder aux zones d'activité en hauteur de cette attraction.

Les prothèses ne sont pas autorisées sur cette attraction. Les visiteurs doivent consulter les Services aux visiteurs pour déterminer s'ils sont admissibles à participer sans leur prothèse.

**Accès pour les passagers :** L'accès alternatif est disponible à la sortie de l'attraction. Les visiteurs devront faire plusieurs pas, seuls ou avec l'aide d'un accompagnateur. Veuillez faire preuve de prudence, car l'unité de l'attraction peut bouger lors de l'embarquement et du débarquement.

**AVERTISSEMENT :** Cette attraction comporte des éclairages stroboscopiques.

**Ednor** 



*Les visiteurs doivent mesurer entre 132 cm (52") et 198 cm (78") pour monter.* Il s'agit d'un grand parcours suspendu en acier, à grande vitesse, qui retourne les passagers cinq fois. Les passagers vivront des sensations



d'apesanteur ainsi que des mouvements latéraux rapides.

**Système de retenue :** Un harnais de sécurité passant par-dessus les épaules, complété par une ceinture entre les jambes, maintient chaque passager au niveau de la tête et de la poitrine. En raison de la nature du dispositif de retenue, cette attraction pourrait ne pas convenir aux passagers de forte corpulence.

**Critères pour les passagers:** Les visiteurs doivent avoir au minimum deux membres fonctionnels, dont un bras fonctionnel. Les visiteurs doivent avoir des membres inférieurs suffisamment forts pour garantir que le système de retenue de l'attraction les maintienne correctement. Deux bras fonctionnels peuvent suffire au lieu d'un bras fonctionnel et d'une jambe fonctionnelle si le visiteur est capable de prendre une posture en selle avec des moignons de jambes suffisamment solides pour se maintenir droit dans le siège contre le harnais. Les personnes portant un collier cervical, une minerve, une clavicule fracturée, un plâtre complet pour bras, un plâtre pour bras ou un plâtre complet pour jambe ne sont pas autorisées à monter. Les visiteurs portant une prothèse de tout type ne devraient pas monter, sauf si l'appareil peut être correctement sécurisé et maintenu en place pendant l'attraction. Les prothèses de jambe et/ou de pied ne sont pas autorisées sur cette attraction. Les visiteurs portant une prothèse doivent consulter le service aux visiteurs ou parler à un superviseur des opérations de manège avant d'attendre dans la file ou de monter.

**Accès pour les passagers :** L'accès alternatif est disponible à la sortie de l'attraction. Les visiteurs devront faire plusieurs pas, seuls ou avec l'aide d'un accompagnateur. Veuillez faire preuve de prudence, car l'unité de l'attraction peut bouger lors de l'embarquement et du débarquement.

## Goliath



*Les visiteurs doivent mesurer 54 pouces (137 cm) pour pouvoir monter à bord.*

Une montagne russe en acier à grande vitesse avec une combinaison de virages inclinés et de bosses à sensation.

**Système de retenue :** Une barre de sécurité individuelle maintient chaque passager au niveau des cuisses et du bassin. En raison de la nature du système de retenue, cette attraction peut ne pas convenir aux personnes de grande taille. Un siège test est disponible à l'entrée de l'attraction afin de vérifier l'ajustement et le confort avant de faire la file.

**Critères pour les passagers :** Les visiteurs doivent avoir un minimum de trois membres : un bras fonctionnel incluant une main, ainsi que deux jambes incluant un pied. Conformément aux exigences du fabricant, une jambe prothétique ne peut pas remplacer une jambe amputée. Deux bras fonctionnels avec mains sont suffisants à la place de deux jambes avec pieds, à condition que l'amputation soit située sous la cheville. Les membres inférieurs requis peuvent être paralysés. Les visiteurs portant une minerve, une attelle cervicale ou ayant une clavicule cassée ne sont pas autorisés à monter. Les plâtres ne sont pas autorisés sur cette attraction.

Par ailleurs, certains visiteurs ayant subi une amputation pourraient être autorisés à monter en utilisant un harnais corporel complet, à condition qu'ils disposent de moignons résiduels au niveau des bras et des jambes permettant d'être sécurisés par le harnais. Les visiteurs doivent se renseigner auprès du service à la clientèle pour savoir s'ils sont admissibles à utiliser le harnais corporel. Les visiteurs portant une prothèse au membre supérieur doivent s'assurer que l'appareil est correctement fixé ou retiré avant l'embarquement. Les prothèses de jambe ne sont pas autorisées.

**Accès pour les passagers :** L'accès alternatif est disponible à la sortie de l'attraction. Les visiteurs devront faire plusieurs pas, seuls ou avec l'aide d'un accompagnateur. Veuillez faire preuve de prudence, car l'unité de l'attraction peut bouger lors de l'embarquement et du débarquement.

**AVERTISSEMENT :** Cette attraction utilise des systèmes magnétiques pendant le trajet.

## Grand Carrousel 1



Les visiteurs doivent mesurer 42 pouces (107 cm) pour monter seuls OU être accompagnés d'un accompagnateur responsable. Les nourrissons tenus dans les bras doivent monter dans un char. Poids maximum : 170 lb (77 kg) par animal et 680 lb (308 kg) par carrosse.

Un manège de type carrousel comprenant des animaux — certains fixes, d'autres montant et descendant — ainsi que des sièges en forme de char, montés sur une plateforme circulaire en rotation.

**Critères pour les passagers :** Les visiteurs doivent être capables d'enfourcher l'unité de manège. Les personnes ne pouvant pas enfourcher l'unité doivent être assises dans un char. Les visiteurs ne pouvant pas maintenir une posture assise stable ou ne démontrant pas un comportement approprié devront monter avec un accompagnateur responsable et s'asseoir dans le char. Les passagers portant un plâtre complet à la jambe doivent également être assis dans un char.

**Accès pour les passagers :** L'accès alternatif est disponible à la sortie de l'attraction. Les visiteurs devront faire plusieurs pas, seuls ou avec l'aide d'un accompagnateur. Veuillez faire preuve de prudence, car l'unité de l'attraction peut bouger lors de l'embarquement et du débarquement.

## Grande Roue 1



Les visiteurs doivent mesurer au moins 132 cm (52") pour monter seuls OU être accompagnés d'un accompagnateur responsable. Les nourrissons tenus dans les bras OU les passagers seuls ne sont pas autorisés. Poids maximal – 450 kg par gondole.

Il s'agit d'une grande roue où les visiteurs montent dans des gondoles suspendues à la périphérie de la roue. Les passagers vivront des changements de direction et d'élévation.

**Système de retenue :** Une ceinture de sécurité partagée retient tous les passagers de la rangée au niveau des cuisses et du bassin.

**Critères pour les passagers :** Les visiteurs doivent avoir des membres inférieurs suffisamment développés pour que le système de retenue de l'attraction les maintienne de manière adéquate. Les visiteurs qui ne peuvent pas maintenir une posture assise de manière autonome ou qui ne présentent pas un comportement approprié doivent être accompagnés d'un accompagnateur responsable.

**Accès pour les passagers :** L'accès alternatif est disponible à la sortie de l'attraction. Les visiteurs devront faire plusieurs pas, seuls ou avec l'aide d'un accompagnateur. Veuillez faire preuve de prudence, car l'unité de l'attraction peut bouger lors de l'embarquement et du débarquement.

## La Danse des Bestioles 1



Les visiteurs doivent mesurer entre 91 cm (36") et 137 cm (54") pour monter.

Il s'agit d'une attraction à déplacement lent (en forme de papillon ou de chenille) qui monte et descend pendant que l'unité tourne en cercle.

Les passagers peuvent utiliser un joystick pour contrôler l'élévation de leur unité.

**Système de retenue :** Une ceinture de sécurité individuelle retient chaque passager au niveau des cuisses et du bassin.

**Critères pour les passagers :** Les visiteurs doivent avoir au minimum deux membres fonctionnels : un bras fonctionnel et une jambe fonctionnelle. Les visiteurs portant une minerve, un collier cervical ou un plâtre complet à la jambe ne sont pas autorisés à monter à bord de cette attraction.

**Accès pour les passagers :** L'accès alternatif se fait par la sortie de l'attraction. Les visiteurs devront se transférer dans le siège, seuls ou avec l'aide d'un accompagnateur. Veuillez ne pas utiliser les dispositifs de retenue pour vous appuyer lors de l'embarquement ou du débarquement, car ceux-ci peuvent bouger.

## La Grande Envolée 1



*Les visiteurs doivent mesurer 36 pouces (91 cm) pour monter seuls ou être accompagnés d'un accompagnateur responsable. Les nourrissons tenus dans les bras ne sont pas autorisés.*

*Cette attraction ne peut accueillir qu'un seul adulte par ballon.*

Un manège de montgolfières qui tourne et élève les passagers dans les airs.

**Système de retenue :** Une ceinture de sécurité partagée retient tous les passagers de la rangée au niveau des cuisses et du bassin.

**Critères pour les passagers :** Les visiteurs doivent avoir un minimum de trois membres fonctionnels. Deux bras fonctionnels sont suffisants à la place de trois membres fonctionnels si le visiteur a un centre de gravité normal et des membres inférieurs suffisamment forts pour maintenir une posture adéquate pendant les mouvements dynamiques de l'attraction. Les amputations doivent être situées

sous le genou. Les visiteurs portant une minerve, une attelle cervicale ou ayant une clavicule cassée ne sont pas autorisés à monter.

**Accès pour les passagers :** L'accès alternatif est disponible à la sortie de l'attraction. Les visiteurs devront faire plusieurs pas, seuls ou avec l'aide d'un accompagnateur. Veuillez faire preuve de prudence, car l'unité de l'attraction peut bouger lors de l'embarquement et du débarquement.

## La Marche du Mille-Pattes 2



*Les visiteurs doivent mesurer 42 pouces (107 cm) pour monter seuls OU 36 pouces (91 cm) et être accompagnés d'un accompagnateur responsable.*

Une montagne russe en acier pour enfants avec des descentes, bosses et virages modérés. Les passagers vivront des changements de vitesse et de direction, des sensations d'apesanteur ainsi que des mouvements latéraux rapides.

**Système de retenue :** Une barre de sécurité partagée et une ceinture retiennent tous les passagers de la rangée au niveau des cuisses et du bassin. En raison du type de retenue, cette attraction pourrait ne pas convenir aux personnes de grande taille.

**Critères pour les passagers :** Les visiteurs doivent avoir un minimum de trois membres fonctionnels. Les personnes portant un collier cervical, une attelle cervicale, ayant une clavicule cassée, un plâtre complet au bras, un plâtre avec attelle au bras, ou un plâtre à la jambe (pied, jambe inférieure ou jambe entière) ne sont pas autorisées à monter sur cette attraction.

**Accès pour les passagers :** L'accès alternatif est disponible à la sortie de l'attraction. Les visiteurs devront faire plusieurs pas, seuls ou avec l'aide d'un accompagnateur. Veuillez faire preuve de prudence, car l'unité de l'attraction peut bouger lors de l'embarquement et du débarquement.

## Le Monstre



*Les visiteurs doivent mesurer 48 pouces (122 cm) pour pouvoir monter.*

Une montagne russe en bois à grande vitesse avec une combinaison de virages inclinés et de bosses à sensation.

**Système de retenue :** Une barre de sécurité individuelle et une ceinture retiennent chaque passager au niveau des cuisses et du bassin. En raison de la nature du système de retenue, cette attraction peut ne pas convenir aux personnes de grande taille.

**Critères pour les passagers :** Les visiteurs doivent avoir un minimum de trois membres fonctionnels. Deux bras fonctionnels sont suffisants à la place de trois membres fonctionnels si le visiteur a un centre de gravité normal et des membres inférieurs suffisamment forts pour maintenir une posture adéquate pendant les mouvements dynamiques de l'attraction. Les amputations doivent être au niveau du genou ou en dessous. Les visiteurs portant un collier cervical, une attelle cervicale, une clavicule cassée, un plâtre complet au bras, un plâtre avec attelle au bras, ou un plâtre complet à la jambe ne sont pas autorisés à monter.

**Accès pour les passagers :** L'accès alternatif est disponible à la sortie de l'attraction. Les visiteurs devront faire plusieurs pas, seuls ou avec l'aide d'un accompagnateur. Veuillez faire preuve de prudence, car l'unité de l'attraction peut bouger lors de l'embarquement et du débarquement.

## Le Safari 1



Les visiteurs doivent mesurer 40 pouces (102 cm) pour monter seuls OU être accompagnés d'un accompagnateur responsable. Les nourrissons tenus dans les bras ne sont pas autorisés.

Il s'agit d'un manège de train miniature se déplaçant lentement.

**Système de retenue :** Une ceinture de sécurité individuelle retient chaque passager au niveau des cuisses et du bassin.

**Critères pour les passagers :** Les visiteurs doivent avoir un minimum de deux membres fonctionnels : un bras fonctionnel et une jambe fonctionnelle. Deux bras fonctionnels sont suffisants à la place d'un bras et d'une jambe si le visiteur a un centre de gravité normal et des membres inférieurs suffisamment forts pour supporter le poids contre le système de retenue pendant les mouvements dynamiques de l'attraction. Les amputations doivent être au niveau du genou ou en dessous. Les visiteurs portant un collier cervical ou une attelle cervicale ne sont pas autorisés à monter.

**Accès pour les passagers :** L'accès alternatif est disponible à la sortie de l'attraction. Les visiteurs devront faire plusieurs pas, seuls ou avec l'aide d'un accompagnateur. Veuillez faire preuve de prudence, car l'unité de l'attraction peut bouger lors de l'embarquement et du débarquement.

## Les Explorateurs 1



Les visiteurs doivent mesurer au moins 122 cm (48") pour monter seuls ou être accompagnés d'un adulte responsable. Les nourrissons tenus dans les bras ne sont pas autorisés.

Il s'agit d'un manège circulaire pour enfants avec des bateaux.



**Système de retenue :** Une ceinture de sécurité individuelle retient chaque passager au niveau des cuisses et du bassin.

**Critères pour les passagers :** Les visiteurs doivent avoir au minimum deux membres fonctionnels : un bras fonctionnel et une jambe fonctionnelle. Les visiteurs portant une minerve ou un collier cervical ne sont pas autorisés à monter à bord de cette attraction.

**Accès pour les passagers :** L'accès alternatif est disponible à la sortie de l'attraction. Les visiteurs devront faire plusieurs pas, seuls ou avec l'aide d'un accompagnateur. Veuillez faire preuve de prudence, car l'unité de l'attraction peut bouger lors de l'embarquement et du débarquement.

**Manitou** 



*Le visiteur doit mesurer au minimum 145 cm pour embarquer.*

Il s'agit d'une attraction en forme de disque qui oscille de haut en bas tout en tournant sur elle-même jusqu'à atteindre une vitesse de 18 tours par minute.

Les visiteurs ressentiront une sensation d'apesanteur.

**Système de retenue :** Un harnais d'épaule avec ceinture de sécurité maintient chaque passager au niveau de la tête et de la poitrine.

**Critères pour les passagers :** Les visiteurs doivent avoir un minimum de deux membres fonctionnels : un bras fonctionnel (prothèse non incluse) et une jambe fonctionnelle. Les visiteurs portant une minerve, un collier cervical ou ayant une clavicule cassée ne sont pas autorisés.

**Accès pour les passagers :** L'accès alternatif est disponible à la sortie de l'attraction. Les visiteurs devront faire plusieurs pas, seuls ou avec l'aide d'un accompagnateur. Veuillez faire preuve de prudence, car l'unité de l'attraction peut bouger lors de l'embarquement et du débarquement.

## Le Marais Enchanté <sup>2</sup>



Les visiteurs doivent mesurer 42 pouces (107 cm) pour monter seuls OU être accompagnés d'un accompagnateur responsable. Les nourrissons tenus dans les bras ne sont pas autorisés.

Un seul adulte est autorisé par rangée.

Il s'agit d'un manège de bateau à bascule qui tourne et se déplace d'avant en arrière sur une voie courbée vers le haut.

**Système de retenue :** Une barre de sécurité partagée retient tous les passagers de la rangée. Une porte vient en complément pour fermer l'unité de manège.

**Critères pour les passagers :** Les visiteurs doivent avoir un minimum de trois membres fonctionnels. Les personnes portant un collier cervical, une attelle cervicale ou ayant une clavicule cassée ne sont pas autorisées à monter sur cette attraction.

**Accès pour les passagers :** L'accès alternatif est disponible à la sortie de l'attraction. Les visiteurs devront faire plusieurs pas, seuls ou avec l'aide d'un accompagnateur. Veuillez faire preuve de prudence, car l'unité de l'attraction peut bouger lors de l'embarquement et du débarquement.

## Monsieur L'Arbre <sup>2</sup>



Les visiteurs doivent mesurer 36 pouces (91 cm) pour monter seuls OU être accompagnés d'un accompagnateur responsable. Les nourrissons tenus dans les bras ne sont pas autorisés. Poids maximal : 275 lb (125 kg) par balançoire. Cette attraction n'accueille qu'un seul adulte par balançoire.

Manège de chaises volantes pour enfants avec des sièges suspendus librement à une tour surélevée, rotative et inclinée. Les passagers

tourneront en mouvement circulaire à mesure que la tour commence à s'élever.

**Système de retenue :** Une barre de sécurité partagée est positionnée au-dessus des cuisses de tous les passagers de la rangée, accompagnée d'une ceinture de sécurité individuelle entre les jambes. En raison de la nature du système de retenue, cette attraction peut ne pas convenir aux visiteurs de grande taille.

**Critères pour les passagers :** Les visiteurs doivent avoir un minimum de trois membres fonctionnels. Deux bras fonctionnels sont suffisants à la place de trois membres fonctionnels si le visiteur a un centre de gravité normal et des membres inférieurs suffisamment forts pour maintenir une posture adéquate pendant les mouvements dynamiques de l'attraction. Les amputations doivent être au niveau du genou ou en dessous. Les visiteurs portant un collier cervical, une attelle cervicale ou ayant une clavicule cassée ne sont pas autorisés à monter.

**Accès pour les passagers :** L'accès alternatif se fait par la sortie de l'attraction. Les visiteurs devront faire plusieurs pas, seuls ou avec l'aide d'un accompagnateur, et être capables de s'élever eux-mêmes jusqu'au siège suspendu. Veuillez faire preuve de prudence, car l'unité de l'attraction peut bouger lors de l'embarquement et du débarquement.

**Orbite** 



*Les visiteurs doivent mesurer 52 pouces (132 cm) pour monter.*

Il s'agit d'une attraction de type tour avec des sièges semblables à un télésiège, où les passagers sont propulsés vers le haut ou descendus à grande vitesse. Les visiteurs vivront la sensation d'apesanteur et de changement d'altitude à mesure qu'ils montent et descendent chaque tour de l'attraction.

**Système de retenue :** Un harnais épaules avec une ceinture de sécurité entre les jambes retient chaque passager au-dessus de la tête et à travers la poitrine. En raison de la nature du système de retenue, cette attraction peut ne pas convenir aux personnes de grande taille.

**Critères pour les passagers :** Les visiteurs doivent avoir au moins un bras fonctionnel et des membres inférieurs suffisamment forts pour garantir que le système de retenue de l'attraction les retient correctement. Les visiteurs portant un collier cervical, une attelle cervicale, une clavicule cassée, un plâtre complet au bras, un plâtre avec attelle au bras, ou un plâtre complet à la jambe ne sont pas autorisés à monter.

Les visiteurs portant un type quelconque de prothèse ne doivent pas monter à moins qu'ils ne puissent garantir que l'appareil est correctement fixé et restera en place pendant l'attraction.

**Accès pour les passagers:** L'accès alternatif est disponible à la sortie de l'attraction. Les visiteurs devront faire plusieurs pas, seuls ou avec l'aide d'un accompagnateur. Veuillez faire preuve de prudence, car l'unité de l'attraction peut bouger lors de l'embarquement et du débarquement.

**NOTE :** Les lunettes ne peuvent être portées sur cette attraction que si elles sont sécurisées avec un bandeau sportif. Les lunettes ne doivent pas être tenues à la main pendant l'attraction.

## Ourson Fripon **2**



*Les visiteurs doivent mesurer entre 36 pouces (91 cm) et 54 pouces (137 cm) pour pouvoir monter.*

Il s'agit d'une attraction familiale de type tour où les passagers sont propulsés vers le haut et rebondissent jusqu'à la plateforme. Les passagers vivront des sensations d'apesanteur et des forces et directions changeant rapidement.

**Système de retenue :** Une barre de sécurité partagée est positionnée au-dessus des cuisses de tous les passagers de la rangée, avec une ceinture de sécurité individuelle entre les jambes. En raison de la nature du système de retenue, cette attraction peut ne pas convenir aux visiteurs de grande taille.

**Critères pour les passagers :** Les visiteurs doivent avoir un minimum de deux membres fonctionnels : un bras fonctionnel (à l'exception des prothèses) et une jambe fonctionnelle. Les visiteurs doivent avoir des membres inférieurs suffisamment forts pour garantir que le système de retenue de l'attraction les retient correctement. Les visiteurs portant un collier cervical, une attelle cervicale, une clavicule cassée, un plâtre avec attelle au bras, ou un plâtre complet à la jambe ne sont pas autorisés à monter.

Les visiteurs portant un type quelconque de prothèse ne doivent pas monter, sauf s'ils peuvent garantir que l'appareil est correctement fixé et restera en place pendant l'attraction.

**Accès pour les passagers:** L'accès alternatif est disponible à la sortie de l'attraction. Les visiteurs devront faire plusieurs pas, seuls ou avec l'aide d'un accompagnateur. Veuillez faire preuve de prudence, car l'unité de l'attraction peut bouger lors de l'embarquement et du débarquement.

## **Pheonix**



*Les visiteurs doivent mesurer au moins 44 pouces (112 cm) pour monter seuls OU 36 pouces (91 cm) s'ils sont accompagnés d'un accompagnateur responsable.*

*Poids maximum : 340 lb (154 kg) par voiture.*

Les passagers montent dans des voitures suspendues qui tournent en cercle. Une fois que la vitesse de l'attraction augmente, les passagers utilisent une aile située à l'avant de la voiture pour diriger celle-ci vers le haut ou vers le bas.

**Système de retenue :** Une ceinture de sécurité partagée retient tous les passagers de la rangée au niveau des cuisses et du bassin. Le passager le plus petit doit s'asseoir sur le siège intérieur.

**Critères pour les passagers :** Les visiteurs doivent avoir un minimum de deux membres fonctionnels : un bras fonctionnel et une jambe fonctionnelle. Ils doivent avoir au moins une jambe entièrement fonctionnelle (y compris avec une prothèse) et une jambe amputée en dessous du genou. Les visiteurs portant un collier cervical ou une minerve ne sont pas autorisés à monter. Les visiteurs ne démontrant pas un comportement approprié observé doivent être accompagnés d'un accompagnateur responsable.

**Accès pour les passagers:** L'accès alternatif est disponible à la sortie de l'attraction. Les visiteurs devront faire plusieurs pas, seuls ou avec l'aide d'un accompagnateur. Veuillez faire preuve de prudence, car l'unité de l'attraction peut bouger lors de l'embarquement et du débarquement.

## Pommes d'Api <sup>2</sup>



*Les visiteurs doivent mesurer au moins 42 pouces (106 cm) pour monter seuls OU être accompagnés d'un accompagnateur responsable.*

*Les nourrissons tenus dans les bras ne sont pas autorisés.*

*Poids maximal : 250 kg par montgolfière. Cette attraction n'accueille que deux adultes par montgolfière.*

Une tour avec des cabines suspendues librement à un pylône surélevé et rotatif, qui tourne dans le sens des aiguilles d'une montre en s'élevant le long de la tour, offrant une vue aérienne spectaculaire de la région.

**Système de retenue :** Une ceinture de sécurité individuelle retient les passagers au niveau des cuisses et du bassin. Une porte vient compléter l'enceinte de l'unité de manège. En raison de la

nature du dispositif de retenue, cette attraction pourrait ne pas convenir aux personnes de forte corpulence.

**Critères pour les passagers :** Les visiteurs doivent avoir un minimum de trois (3) membres fonctionnels. Les personnes portant un collier cervical, une minerve ou ayant une clavicule fracturée ne sont pas autorisées à monter à bord.

**Accès pour les passagers:** L'accès alternatif est disponible à la sortie de l'attraction. Les visiteurs devront faire plusieurs pas, seuls ou avec l'aide d'un accompagnateur. Veuillez faire preuve de prudence, car l'unité de l'attraction peut bouger lors de l'embarquement et du débarquement.

## Slingshot



*Les visiteurs doivent mesurer au moins 44 pouces (112 cm) pour monter.*

*Poids minimum : 50 kg par lancement.*

*Les passagers seuls ne sont pas autorisés.*

Une capsule pour deux personnes, attachée à des câbles en acier, propulse les passagers dans les airs. Les passagers ressentiront une sensation d'apesanteur, des mouvements latéraux rapides ainsi que des changements de forces et de directions soudains.

**Système de retenue :** Un harnais de sécurité passant par-dessus les épaules, complété par une ceinture entre les jambes, maintient chaque passager au niveau de la tête et de la poitrine. En raison de la nature du dispositif de retenue, cette attraction pourrait ne pas convenir aux personnes de forte corpulence.

**Critères pour les passagers :** Les visiteurs doivent avoir au minimum deux membres fonctionnels : un bras fonctionnel et une jambe fonctionnelle. Deux bras fonctionnels peuvent suffire à condition que le centre de gravité soit normal et que les membres inférieurs soient suffisamment solides pour supporter le poids

contre le système de retenue dans les conditions dynamiques de l'attraction. Les amputations doivent se situer au niveau du genou ou en dessous. Les personnes portant un collier cervical, une minerve, une clavicule fracturée, un plâtre complet au bras, un plâtre renforcé au bras ou un plâtre complet à la jambe ne sont pas autorisées à monter. Les visiteurs portant une prothèse du membre supérieur doivent s'assurer qu'elle est correctement fixée ou retirée avant de monter. Les prothèses de jambe ne sont pas autorisées.

**Accès pour les passagers:** L'accès alternatif est disponible à la sortie de l'attraction. Les visiteurs devront faire plusieurs pas, seuls ou avec l'aide d'un accompagnateur. Veuillez faire preuve de prudence, car l'unité de l'attraction peut bouger lors de l'embarquement et du débarquement.

## Splash



*Le visiteur doit mesurer entre 107 cm (42") et 190 cm (75") pour monter à bord. Une attraction aquatique avec une seule descente qui procurera au visiteur une sensation d'apesanteur.*

**Système de retenue :** Une ceinture de sécurité partagée attache les passagers dans la rangée par groupes de deux, au niveau des cuisses et du bassin.

**Critères pour les passagers :** Les visiteurs doivent avoir un minimum de deux membres fonctionnels : un bras fonctionnel (prothèse exclue) et une jambe fonctionnelle. Les visiteurs portant une minerve, une attelle cervicale ou ayant une clavicule cassée ne sont pas autorisés à monter sur l'attraction.

**Accès pour les passagers:** L'accès alternatif est disponible à la sortie de l'attraction. Les visiteurs devront faire plusieurs pas, seuls ou avec l'aide d'un accompagnateur. Veuillez faire



preuve de prudence, car l'unité de l'attraction peut bouger lors de l'embarquement et du débarquement.

## Titan



Le visiteur doit mesurer au minimum 52 pouces (1,32 m) pour monter à bord.

Une attraction de type disque qui oscille de haut en bas jusqu'à atteindre une hauteur de 45 mètres, tout en tournant sur elle-même. Le visiteur ressentira une sensation d'apesanteur.

**Système de retenue :** Un harnais d'épaule avec ceinture de sécurité retient chaque passager par-dessus la tête et à travers la poitrine.

**Critères pour les passagers :** Le visiteur doit avoir un bras complet avec trois doigts, un autre bras incluant le coude, ainsi que deux jambes avec un genou pour pouvoir monter en toute sécurité. Les visiteurs portant une minerve, un collier cervical, ayant une clavicule cassée, un plâtre complet au bras, une attelle au bras ou un plâtre complet à la jambe ne sont pas autorisés à monter sur cette attraction.

**Accès pour les passagers:** L'accès alternatif est disponible à la sortie de l'attraction. Les visiteurs devront faire plusieurs pas, seuls ou avec l'aide d'un accompagnateur. Veuillez faire preuve de prudence, car l'unité de l'attraction peut bouger lors de l'embarquement et du débarquement.

## Toboggan Nordique



Les visiteurs doivent mesurer 122 cm (48") pour monter seuls OU 107 cm (42") s'ils sont accompagnés d'un accompagnateur responsable.

Poids maximal : 545 kg par voiture.

Un grand parcours en acier dont les voitures circulent sur une voie métallique tout en tournant librement à 360 degrés. Les passagers vivront des variations de vitesse

et de direction, des sensations d'apesanteur, ainsi que des mouvements latéraux rapides.

**Système de retenue :** Une barre de sécurité individuelle maintient chaque passager au niveau des cuisses et du bassin. En raison de la nature du dispositif de retenue, cette attraction pourrait ne pas convenir aux personnes de forte corpulence.

**Critères pour les passagers :** Les visiteurs doivent avoir au minimum trois membres fonctionnels : un bras fonctionnel et deux jambes fonctionnelles. Les personnes ne démontrant pas un comportement approprié observable doivent être accompagnées d'un accompagnateur responsable. Les personnes portant un collier cervical, une minerve ou ayant une clavicule fracturée ne sont pas autorisées à monter. Les visiteurs ayant une déficience visuelle ou auditive doivent monter avec un accompagnateur responsable.

**Accès pour les passagers:** L'accès alternatif est disponible à la sortie de l'attraction. Les visiteurs devront faire plusieurs pas, seuls ou avec l'aide d'un accompagnateur. Veuillez faire preuve de prudence, car l'unité de l'attraction peut bouger lors de l'embarquement et du débarquement.

## Tour de Ville



*Les visiteurs doivent mesurer au moins 122 cm (48") pour monter.*

Manège de chaises volantes avec des sièges suspendus librement à une tour surélevée, rotative et inclinée. Les passagers tourneront en mouvement circulaire à mesure que la tour s'élève.

**Système de retenue :** Une barre de sécurité individuelle, accompagnée d'une ceinture entre les jambes, maintient chaque passager en place.

**Critères pour les passagers :** Les visiteurs doivent avoir au minimum deux membres

fonctionnels : un bras fonctionnel et une jambe fonctionnelle. Les personnes portant un collier cervical, une minerve ou ayant une clavicule fracturée ne sont pas autorisées à monter. Les plâtres ne sont pas autorisés sur cette attraction.

**Accès pour les passagers:** L'accès alternatif se fait par la sortie de l'attraction. Les visiteurs devront faire plusieurs pas, seuls ou avec l'aide d'un accompagnateur, et être capables de s'élever eux-mêmes jusqu'au siège suspendu. Veuillez faire preuve de prudence, car l'unité de l'attraction peut bouger lors de l'embarquement et du débarquement.

### Tourbillon



*Les visiteurs doivent mesurer au moins 117 cm (46") pour monter seuls OU 91 cm (36") s'ils sont accompagnés d'un accompagnateur responsable.*

*Les nourrissons tenus dans les bras ne sont pas autorisés.*

Poids maximal : 363 kg par voiture. Il s'agit d'une attraction circulaire où les voitures pivotent sous l'effet de la force centrifuge générée par la plateforme rotative du manège.

**Système de retenue :** Une barre de sécurité partagée maintient tous les passagers dans le rang. Une ceinture de sécurité renforce la fixation de la barre de sécurité. En raison de la nature du dispositif de retenue, cette attraction pourrait ne pas convenir aux personnes de forte corpulence.

**Critères pour les passagers :** Les visiteurs doivent avoir au minimum trois membres fonctionnels. Deux bras fonctionnels peuvent suffire à condition que le centre de gravité soit normal et que les membres inférieurs soient suffisamment solides pour maintenir une posture correcte pendant l'attraction, même dans des conditions dynamiques. Les amputations doivent se situer au niveau du genou ou en dessous. Les personnes portant un

collier cervical, une minerve, une clavicule fracturée ou un plâtre renforcé au bras ne sont pas autorisés à monter. Les visiteurs ne montrant pas un comportement approprié observé doivent être accompagnés d'un accompagnateur responsable.

**Accès pour les passagers:** L'accès alternatif est disponible à la sortie de l'attraction. Les visiteurs devront faire plusieurs pas, seuls ou avec l'aide d'un accompagnateur. Veuillez faire preuve de prudence, car l'unité de l'attraction peut bouger lors de l'embarquement et du débarquement.

## Vampire



*Les visiteurs doivent mesurer au moins 137 cm (54") pour monter.*

Un grand huit inversé à grande vitesse, qui fait faire six inversions aux passagers.

Les passagers vivront des changements de vitesse et de direction, des sensations d'apesanteur et des mouvements latéraux rapides.

**Système de retenue :** Un harnais de sécurité passant par-dessus les épaules, complété par une ceinture entre les jambes, maintient chaque passager au niveau de la tête et de la poitrine. En raison de la nature du dispositif de retenue, cette attraction pourrait ne pas convenir aux personnes de forte corpulence.

**Critères pour les passagers :** Les visiteurs doivent avoir au minimum trois membres fonctionnels : un bras fonctionnel avec une main et deux jambes. Deux bras fonctionnels avec mains peuvent suffire si le visiteur a un centre de gravité normal et que les membres inférieurs sont suffisamment développés pour permettre au système de retenue de fonctionner correctement. Les deux jambes doivent inclure les genoux. Les jambes peuvent être paralysées.

Les personnes portant un collier cervical, une minerve ou ayant une clavicule fracturée ne sont pas autorisées à monter. Les plâtres ne sont pas

autorisés sur cette attraction. Les visiteurs n'ayant pas un centre de gravité approprié doivent posséder des membres inférieurs suffisants pour garantir une retenue efficace par le système de sécurité de l'attraction.

Par ailleurs, certains visiteurs ayant subi une amputation peuvent être autorisés à monter à condition d'utiliser un harnais corporel complet, fourni sur place, et de disposer de moignons de bras et de jambes permettant la fixation du harnais. Les visiteurs doivent consulter les Services aux visiteurs pour vérifier leur admissibilité à utiliser ce harnais. Les personnes portant une prothèse du membre supérieur doivent s'assurer qu'elle est correctement fixée ou retirée avant de monter. Les prothèses de jambe ne sont pas autorisées.

**Accès pour les passagers:** L'accès alternatif est disponible à la sortie de l'attraction. Les visiteurs devront faire plusieurs pas, seuls ou avec l'aide d'un accompagnateur. Veuillez faire preuve de prudence, car l'unité de l'attraction peut bouger lors de l'embarquement et du débarquement.

## Vertigo



*Les visiteurs doivent mesurer au moins 122 cm (48") pour monter.*

Cette attraction à sensations fortes balance les passagers la tête en bas, vers l'avant et vers l'arrière.

Les passagers vivront des changements de direction et d'élévation, ainsi que des sensations d'apesanteur pendant le parcours.

**Système de retenue :** Un harnais de sécurité passant par-dessus les épaules, complété par une ceinture entre les jambes, maintient chaque passager au niveau de la tête et de la poitrine.

En raison de la nature du dispositif de retenue, cette attraction pourrait ne pas convenir aux personnes de forte corpulence. Un siège d'essai

est disponible à l'entrée de l'attraction afin de permettre aux visiteurs d'évaluer l'ajustement et le confort avant d'attendre en file.

**Critères pour les passagers :** Les visiteurs doivent avoir au minimum trois membres fonctionnels : un bras fonctionnel et deux jambes fonctionnelles. Les personnes portant un collier cervical, une minerve ou ayant une clavicule fracturée ne sont pas autorisées à monter.

**Accès pour les passagers:** L'accès alternatif est disponible à la sortie de l'attraction. Les visiteurs devront faire plusieurs pas, seuls ou avec l'aide d'un accompagnateur. Veuillez faire preuve de prudence, car l'unité de l'attraction peut bouger lors de l'embarquement et du débarquement.

## Vol Ultime



*Les visiteurs doivent mesurer au moins 112 cm (44") pour monter.*

Il s'agit d'une attraction à sensations de type chaises volantes, avec des sièges suspendus librement à une gondole surélevée et rotative. Les passagers tournent en mouvement circulaire pendant que la gondole monte et descend le long de la tour.

**Système de retenue :** Une barre de sécurité individuelle ainsi qu'une ceinture entre les jambes maintiennent chaque passager en place. Une ceinture de sécurité supplémentaire, individuelle, est positionnée au niveau de la poitrine et sous les bras de chaque passager. En raison de la nature du dispositif de retenue, cette attraction pourrait ne pas convenir aux personnes de forte corpulence.

**Critères pour les passagers :** Les visiteurs doivent avoir au minimum quatre membres fonctionnels. Deux bras fonctionnels peuvent suffire si le visiteur a un centre de gravité normal et que les membres inférieurs sont suffisamment solides pour maintenir une posture correcte pendant l'attraction, même dans des conditions dynamiques. Les personnes portant un collier

cervical, une minerve, un plâtre complet ou un plâtre renforcé au bras ne sont pas autorisées à monter. Les amputations doivent se situer en dessous du genou. Les prothèses ne sont pas autorisées sur cette attraction.

**Accès pour les passagers:** L'accès alternatif se fait par la sortie de l'attraction. Les visiteurs devront faire plusieurs pas, seuls ou avec l'aide d'un accompagnateur, et être capables de s'élever eux-mêmes jusqu'au siège suspendu. Veuillez faire preuve de prudence, car l'unité de l'attraction peut bouger lors de l'embarquement et du débarquement.

## **LIEUX DE DIVERTISSEMENT**

En raison de la popularité de nos spectacles, nous vous suggérons d'arriver tôt car les places peuvent être limitées. Les horaires des spectacles sont disponibles au Service à la Clientèle, sur l'application mobile La Ronde et à l'entrée de chaque scène. Tous les lieux de divertissement sont accessibles.

### **Scène de Ribambelle**

La Scène de Ribambelle est un théâtre en plein air qui présente des spectacles sur la scène principale. Des espaces de visionnement sont prévus sur les côtés du théâtre pour accueillir les fauteuils roulants et leurs accompagnateurs.

### **Place d'Animation**

La Place d'Animation est une scène extérieure dotée d'une scène principale pour la présentation de nos spectacles de feux d'artifice. Des espaces de visionnement sont disponibles au premier rang pour accueillir les fauteuils roulants et leurs accompagnateurs.

## **FESTIVAL DE LA FRAYEUR**

Le Festival de la Frayeur à La Ronde propose des attractions extrêmes conçues pour effrayer et surprendre. Ces attractions et le parc en général

auront des zones à faible éclairage, des lumières stroboscopiques, des sons forts et un brouillard dense. Les invités ayant des sensibilités respiratoires, un historique de crises ou d'épilepsie, des sensibilités au latex, ou des sensibilités à la musique forte et aux effets sonores sont conseillés de ne pas participer à ces attractions.

Les personnages dans nos attractions du Festival de la Frayeur ne vous toucheront pas ; merci de ne pas les toucher de quelque manière que ce soit. Les invités qui le feront seront expulsés du parc sans remboursement. Les comportements turbulents et l'usage de grossièretés entraîneront également l'expulsion du parc. Pour des raisons de sécurité, les invités ne peuvent pas porter leur propre maquillage, costumes ou masques.

Un accès alternatif peut être disponible. Veuillez consulter le Service à la clientèle pour plus d'informations. Les animaux d'assistance sont les bienvenus aux événements du Festival de la Frayeur. Ils sont autorisés à se promener dans les zones du parc, y compris les zones de peur. Veuillez respecter tous les avertissements et instructions verbales et affichées.

## **FESTIVAL DE LA CITROUILLE**

Cet événement est une activité spéciale de Halloween en journée, conçue pour les familles. Profitez de toutes les attractions et activités à thème spécialement conçues pour les enfants. Pour plus d'informations sur l'événement, les attractions ou les services proposés, veuillez visiter le Service à la clientèle.